

Řepka MATIF	10.02.2025	14.02.2025	Změna	Nejnižší	Nejvyšší	Měna
květen 2025	515,75	526,25	+10,50	516	528,75	EUR / t
srpen 2025	488,25	492,75	+4,50	489,75	495,25	EUR / t
listopad 2025	489	494,25	+5,25	491,25	497,25	EUR / t
únor 2026	491,5	494,5	+3,00	492	496,25	EUR / t
květen 2026	491,75	491,25	-0,50	488,5	495,25	EUR / t

NYSE Liffe Market: Paris, Clearing House:LCH.Clearnet

 zobrazit graf na: [www](#)

Sojový šrot Rotterdam	10.02.2025	14.02.2025	Změna	Nejnižší	Nejvyšší	Měna
únor 2025	373	370	-3,00	365	373	USD / t
duben 2025	372	364	-8,00	362	372	USD / t
květen 2025	387	365	-22,00	365	375	USD / t
červen 2025 - červenec 2025	377	370	-7,00	370	381	USD / t
srpen 2025 - říjen 2025	389	378	-11,00	377	389	USD / t

NL Soymeal HP, FOB Rotterdam

 zobrazit graf na: [www](#)

Řepkový šrot Rhine	10.02.2025	14.02.2025	Změna	Nejnižší	Nejvyšší	Měna
březen 2025	0	0	+0,00	0	0	EUR / t
duben 2025	0	0	+0,00	0	0	EUR / t
květen 2025 - červenec 2025	282	280	-2,00	280	283	EUR / t
srpen 2025 - říjen 2025	258	256	-2,00	256	259	EUR / t
listopad 2025 - leden 2026	269	266	-3,00	266	269	EUR / t

Rapemeal, LWR Rhine

 zobrazit graf na: [www](#)

Pšenice krmná	10.02.2025	14.02.2025	Změna	Nejnižší	Nejvyšší	Měna
březen 2025	183,65	182,4	-1,25	182,4	184	GBP / t
květen 2025	189,65	189,4	-0,25	187,8	191,25	GBP / t
červenec 2025	194,95	193,45	-1,50	193,45	195,55	GBP / t
listopad 2025	195,95	198	+2,05	195,55	198,05	GBP / t
leden 2026	198,75	198,95	+0,20	198,75	199,55	GBP / t

London; LIFFE

 zobrazit graf na: [www](#)

Pšenice potravinářská	10.02.2025	14.02.2025	Změna	Nejnižší	Nejvyšší	Měna
březen 2025	234,5	232,75	-1,75	231,25	238,75	EUR / t
květen 2025	239,5	239,5	+0,00	237	243,75	EUR / t
září 2025	234,25	239,25	+5,00	234,25	239,25	EUR / t
prosinec 2025	238,5	244	+5,50	239	244	EUR / t
březen 2026	243	247,5	+4,50	243	247,75	EUR / t

NYSE Liffe Market: Paris, Clearing House:LCH.Clearnet

 zobrazit graf na: [www](#)

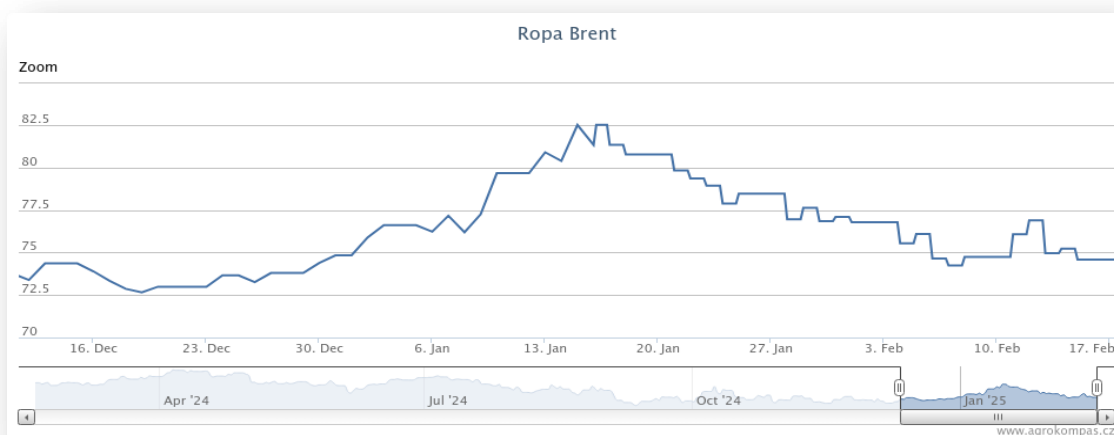
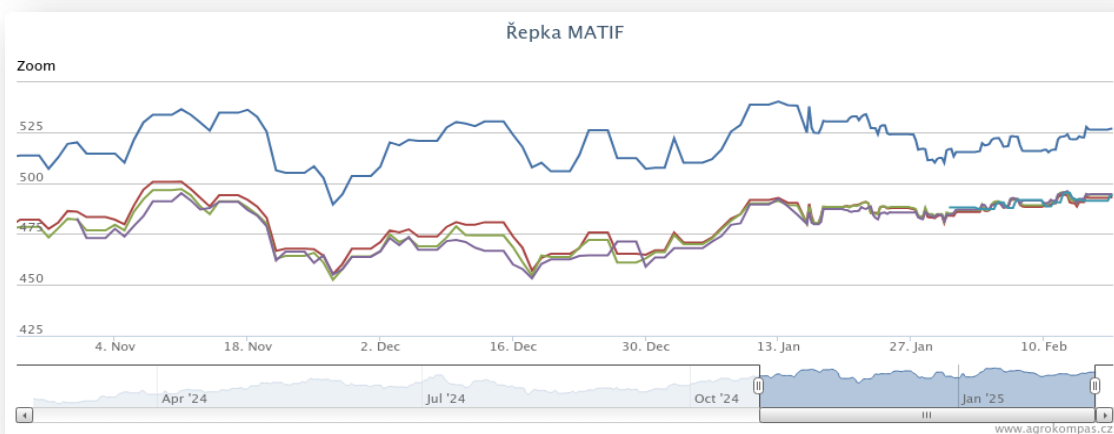
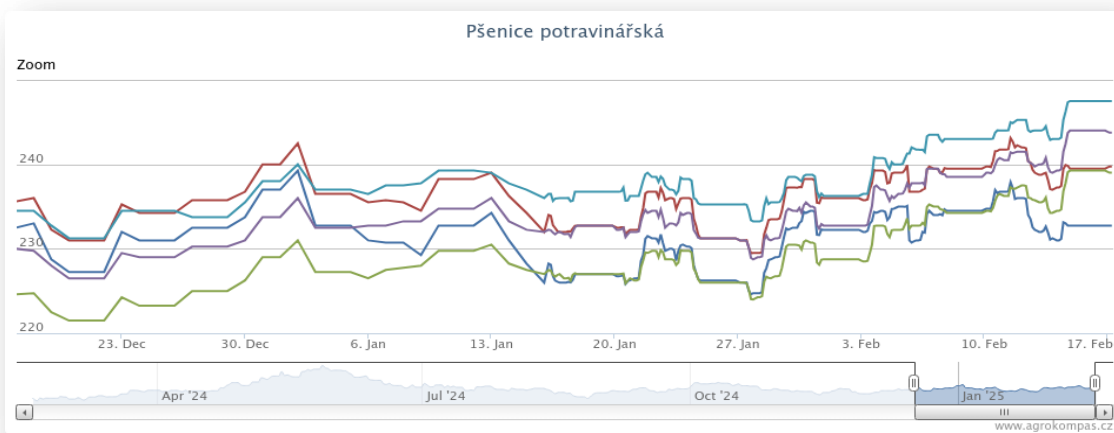
Kukuřice	10.02.2025	14.02.2025	Změna	Nejnižší	Nejvyšší	Měna
březen 2025	216	214,25	-1,75	213,25	218,75	EUR / t
červen 2025	222	223,25	+1,25	221	225,25	EUR / t
srpen 2024	226,5	227,25	+0,75	225,5	229	EUR / t
listopad 2025	219,5	222	+2,50	218,5	222,25	EUR / t
březen 2026	217	220	+3,00	217	220	EUR / t

NYSE Liffe Market: Paris, Clearing House:LCH.Clearnet

 zobrazit graf na: [www](#)

Ostatní	10.02.2025	14.02.2025	Změna	Nejnižší	Nejvyšší	Měna
Řepkový olej	0	0	+0,00	0	0	EUR / t
CZK/EUR	25,08	25,01	-0,07	25,08	25,01	EUR / t
CZK/USD	24,366	23,835	-0,53	23,84	24,37	EUR / t
CZK/GBP	30,16	29,996	-0,16	29,99	30,18	EUR / t
USD/EUR	1,029	1,049	+0,02	1,03	1,05	EUR / t
Ropa Brent	74,73	74,58	-0,15	74,58	76,89	USD/barel

## Grafy:



## Polský trh

### Průměrné ceny obilovin a olejnin

komodita	09.02.2025	02.02.2025	týd. změna	jednotka
Pšenice potravinářská	948	948	0,2%	zl/tuna
Pšenice krmná	910	910	2,5%	zl/tuna
Žito potravinářské	723	723	0,6%	zl/tuna
Žito krmné	713	713	3,1%	zl/tuna
Ječmen potravinářský	nld	nld	*	zl/tuna
Ječmen krmný	823	823	-0,3%	zl/tuna
Ječmen sladovnický	969	969	3,3%	zl/tuna
Kukuřice krmná "mokra"	nld	nld	-	zl/tuna
Kukuřice krmná	865	865	1,1%	zl/tuna
Oves potravina	816	816	-1,5%	zl/tuna
Oves krmný	738	738	4,6%	zl/tuna
Tritikále krmivo	807	807	1,4%	zl/tuna
komodita	02.02.2025	02.02.2025	týd. změna	jednotka
Řepka	2 386	2 424	-1,6%	zl/tuna
Řepkový raf. olej	4 602	4 656	-1,2%	zl/tuna
Řepkový olej sur.	4 565	4 697	-2,8%	zl/tuna
Řepkový šrot	1 137	1 133	0,4%	zl/tuna

### Průměrné ceny vepřové, hovězí, drůbeží

Vepřové	09.02.2025	02.02.2025	týd. změna	jednotka
jakost S	7 349	7 129	3,1%	zl/tuna
jakost E	7 227	6 980	3,5%	zl/tuna
jakost U	6 866	6 587	4,2%	zl/tuna
jakost R	6 531	6 250	4,5%	zl/tuna
jakost O	6 153	5 798	6,1%	zl/tuna
jakost P	6 041	5 755	5,0%	zl/tuna
<b>S-P celkem</b>	<b>7 242</b>	<b>6 996</b>	<b>3,5%</b>	<b>zl/tuna</b>
Průměrné ceny netto (bez DPH) , podle klasifikace SEUROP po porážce chlazené				
Drůbeží	09.02.2025	02.02.2025	týd. změna	jednotka
kuře typ brojler	5 217	5 197	0,4%	zl/tuna
krůta (samec)	8 349	8 109	3,0%	zl/tuna
krůta (samice)	8 130	7 988	1,8%	zl/tuna
Hovězí 9.2.2025	živá hmotnost	týd. změna		
mladý býk (A)	12,3 zl/kg	-1	%	
býk (B)	12,1 zl/kg	-1,6	%	
volek (C)	-- zl/kg	-	%	
kráva (D)	9,3 zl/kg	-0,3	%	
jalovice (E)	11,3 zl/kg	-0,8	%	
Průměrné ceny netto (bez DPH) , zaplacená dodavatelům, dle klasifikace SEUROP				

pozn. Kurz ČNB CZK/PLN k 23.10.2023 byl 5,531 PLN

Zdroj: Ministerstwo Rolnictwa i Rozwoju Wsi, Departament Rynków Rolnych

## Ceny mléčných výrobků

### Vnitřní trh EU

6. týden (končí 9.2.2025)

komodita	cena	změna za týden	změna za rok	jednotka
Máslo	<b>723</b>	-2,4%	34%	EUR/100kg
SMP	<b>254</b>	-0,3%	2%	EUR/100kg
WMP	<b>439</b>	0,7%	22%	EUR/100kg
Cheddar	<b>502</b>	0,7%	39%	EUR/100kg
Eidam	<b>494</b>	2,1%	14%	EUR/100kg
Gouda	<b>494</b>	-1,6%	13%	EUR/100kg
Ementál	<b>616</b>	1,8%	8%	EUR/100kg
Sušená syrovátka	<b>102</b>	1,6%	22%	EUR/100kg

zdroj: <https://ec.europa.eu/>

### Polský trh

komodita	typ	02.02.2025	02.02.2025	týd. změna	jednotka
Máslo 82 % tuku, 16 % vody	v kusech	<b>3 031</b>	<b>3 076</b>	-1,4%	zl/100kg
	balené	<b>3 283</b>	<b>3 363</b>	-2,4%	zl/100kg
Máslo 80 % tuku, 16 % vody, 2 % soli	v kusech	*	*	*	zl/100kg
Máslo	celkově	<b>3 219</b>	<b>3 310</b>	-2,7%	zl/100kg
Sušené mléko	plné	<b>1 882</b>	<b>1 952</b>	-3,6%	zl/100kg
	odtučněné	<b>1 072</b>	<b>1 120</b>	-4,3%	zl/100kg
	celkově	<b>1 214</b>	<b>1 275</b>	-4,8%	zl/100kg
Kondenzované mléko	slazené	-	-	*	zl/100kg
	neslazené	-	-	*	zl/100kg
	celkově	-	-	*	zl/100kg
Syrovátka v prášku		-	-	*	zl/100kg

Zdroj: Ministerstwo Rolnictwa i Rozwoju Wsi, Departament Rynków Rolnych

## Vtip nakonec

Pokud muž mlčí, je myslitel.

Pokud žena mlčí, má myslitel velké potíže.

Chlap volá domů:

"Miláčku, přivedu k nám dnes jednoho kolegu."

"Ty ses zbláznil? Dnes?"

Děcka mají průjem, já myju okna, k tomu zavažuji meruňky, v koupelně je hromada špinavého prádla a ty chceš přivést návštěvu?!?"

"Opravdu? výborně, nic neměň! On se chce za týden ženit, tak bych mu rád ukázal, jak vypadá taková rodinná idylka..."